










**NACIONAL**

Grupo PREMIUM						84 Meses 500 Participantes
Veículo	Modelo	Prazo	Valor do Crédito - R\$	Bem	Plano	Valor da Parcela Pessoa Física e Jurídica
	<b>120% NOVO TRACKER 1.0 TURBO PREMIER</b>	84	<b>224.388</b>	1681	Normal	3.342,09
				<b>7033</b>	<b>Mais Fácil</b>	<b>2.688,62</b>
	<b>115% NOVO TRACKER 1.0 TURBO PREMIER</b>	84	<b>215.039</b>	1682	Normal	3.202,84
				<b>7034</b>	<b>Mais Fácil</b>	<b>2.576,60</b>
	<b>110% NOVO TRACKER 1.0 TURBO PREMIER</b>	84	<b>205.689</b>	1683	Normal	3.063,58
				<b>7035</b>	<b>Mais Fácil</b>	<b>2.464,57</b>
	<b>NOVO TRACKER 1.0 TURBO PREMIER</b>	84	<b>186.990</b>	1604	Normal	2.868,75
				<b>7737</b>	<b>Mais Fácil</b>	<b>2.348,10</b>
	<b>NOVA MONTANA PREMIER</b>	84	<b>167.190</b>	1673	Normal	2.564,98
				<b>7023</b>	<b>Mais Fácil</b>	<b>2.099,46</b>
	<b>NOVO TRACKER TURBO LTZ</b>	84	<b>167.190</b>	1606	Normal	2.564,98
				<b>7800</b>	<b>Mais Fácil</b>	<b>2.099,46</b>
	<b>NOVA MONTANA LTZ</b>	84	<b>158.790</b>	1672	Normal	2.436,11
				<b>7022</b>	<b>Mais Fácil</b>	<b>1.993,98</b>
	<b>SPIN PREMIER</b>	84	<b>154.990</b>	1271	Normal	2.377,81
				<b>7738</b>	<b>Mais Fácil</b>	<b>1.946,27</b>
	<b>NOVA MONTANA LT</b>	84	<b>144.190</b>	1671	Normal	2.212,12
				<b>7021</b>	<b>Mais Fácil</b>	<b>1.810,65</b>
	<b>NOVA MONTANA 1.2 TURBO</b>	84	<b>136.890</b>	1670	Normal	2.100,13
				<b>7020</b>	<b>Mais Fácil</b>	<b>1.718,98</b>
	<b>ONIX PREMIER TURBO</b>	84	<b>119.900</b>	1601	Normal	1.839,47
				<b>7740</b>	<b>Mais Fácil</b>	<b>1.505,63</b>
	<b>NOVO TRACKER TURBO AT</b>	84	<b>127.490</b>	1665	Normal	1.955,92
				<b>7739</b>	<b>Mais Fácil</b>	<b>1.600,94</b>
	<b>ONIX PLUS TURBO LT</b>	84	<b>117.790</b>	1666	Normal	1.807,10
				<b>7011</b>	<b>Mais Fácil</b>	<b>1.479,13</b>

Todos os planos tem prazo de 84 meses e sem taxa de adesão. Taxa administração total de 12% e 15,5% no Plano Normal e 12,5% e 17% no Plano Mais Fácil. Fundo de Reserva de 4,5% para todos os planos. Seguro de vida de 0,088% aplicado sobre o saldo devedor na cota de pessoa física e jurídica (cobertura válida para todos os sócios de acordo com seu respectivo percentual de participação societária na empresa). Seguro de vida (opcional). Sorteio de prêmios semanais válidos para cotistas aderentes ao seguro de vida, cujo resultado ocorrerá pela extração da loteria federal, atribuindo prêmios no valor de R\$ 25.000,00 (vinte e cinco mil reais). Valor do prêmio bruto de Imposto de Renda. Sobre a premiação incidirá 25% de Imposto de Renda. Título de Capitalização, Modalidade Incentivo, emitido pela MAPFRE CAPITALIZAÇÃO S/A., CNPJ: 09.382.998/0001-00, Processo SUSEP nº 15414.900859/2019-44. Ouvidoria MAPFRE CAP – 0800 77 53240 (atendimento de segunda a sexta, das 8:00 às 18:00, exceto feriados). Os consorciados que aderirem ao Seguro de Vida concorrerão em 4 (quatro) sorteios mensais, a partir do 2º mês subsequente à adesão ao Seguro. Consulte o regulamento completo na área do cliente "Meu Consórcio" no site [www.consorciochevrolet.com.br](http://www.consorciochevrolet.com.br). Preços conforme tabela vigente da GM, sujeito a alteração pelo fabricante. Ouvidoria Chevrolet Serviços Financeiros 0800.722.6022. CINTO DE SEGURANÇA SALVA VIDAS. Imagens meramente ilustrativas.